8 (800) 707-57-06 · бесплатно по России
info@aeprint.ru · aeprint.ru
Собственное производство в Екатеринбурге

линия раза / контур изделия · вылет фона · без печати · размеры, мм

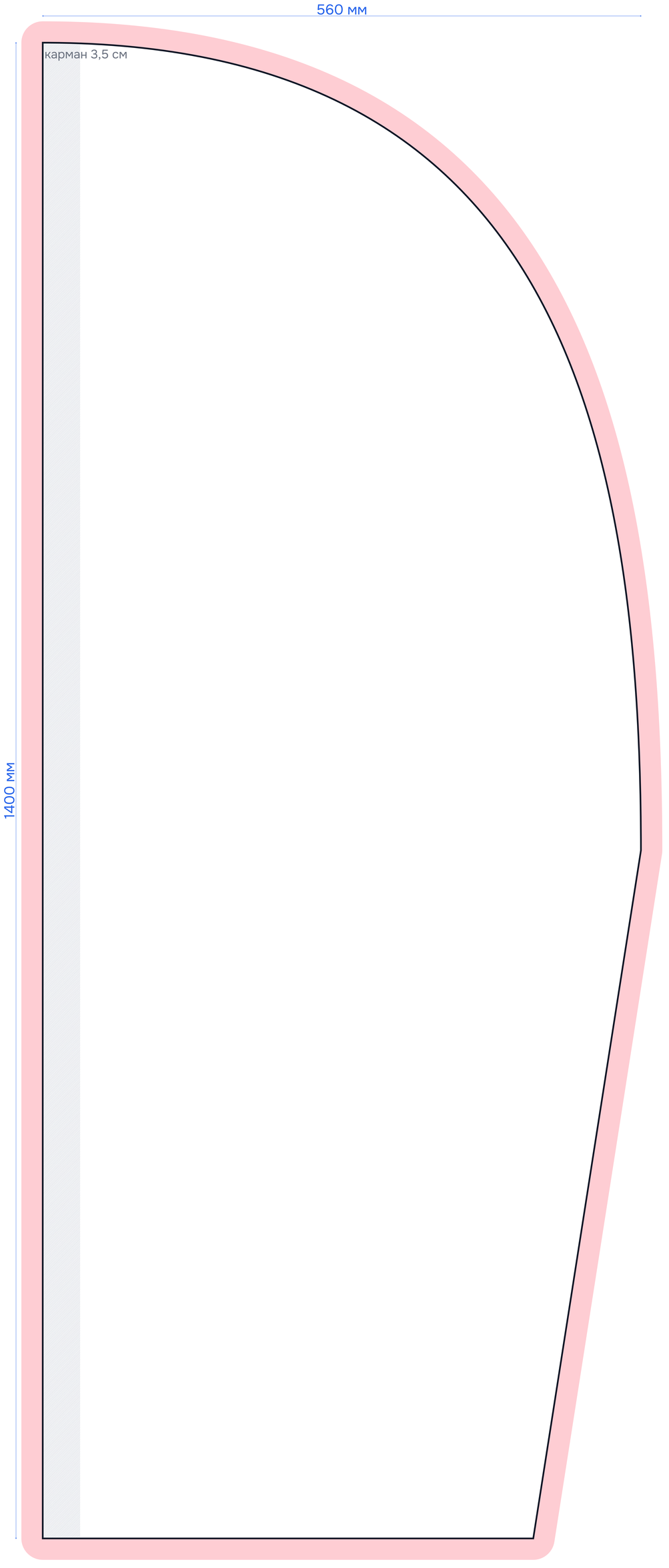

Флаг «Парус» 56 × 140 см

Как подготовить макет

- Масштаб 1:1. Для больших флагов удобно работать в масштабе 1:10 — укажите это при отправке.
- Фон макета до красной линии (припуск на подгиб 2 см), логотип — внутри зелёной зоны.
- Растр — 100–150 dpi в размере 1:1, цвета — CMYK.
- Разместите макет на отдельном слое поверх шаблона — линии шаблона не печатаются, мы уберём их сами.
- Нет дизайнера? Пришлите логотип на info@aeprint.ru — бесплатно разместим его на шаблоне и покажем визуализацию до запуска.

Флаг «Парус» — 56 × 160 см

Односторонний 4+0 или сквозной 4+4 · карман под флагшток 3,5 см

8 (800) 707-57-06 · бесплатно по России
info@aeprint.ru · aeprint.ru
Собственное производство в Екатеринбурге

линия реза / контур изделия · п. п. м. · выпет фона · Без печати · размеры, мм

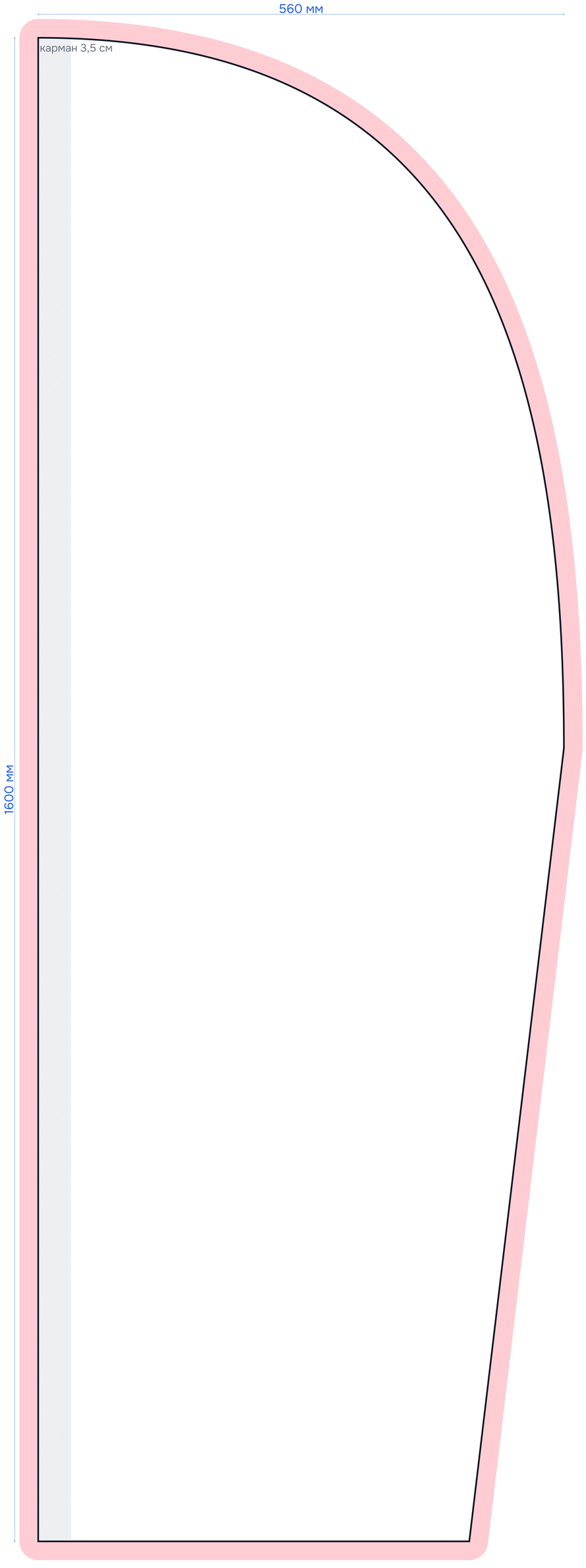

Флаг «Парус» 56 × 160 см

Как подготовить макет

- Масштаб 1:1. Для больших флагов удобно работать в масштабе 1:10 — укажите это при отправке.
- Фон ткани до красной линии (припуск на подгиб 2 см), логотип — внутри зелёной зоны.
- Растр — 100–150 dpi в размере 1:1 цвета — CMYK.
- Разместите макет на отдельном слое поверх шаблона — линии шаблона не печатаются, мы уберём их сами.
- Нет дизайнера? Пришлите логотип на info@aeprint.ru — бесплатно разместим его на шаблоне и покажем визуализацию до запуска.

Флаг «Парус» — 56 × 180 см

Однослойный 4+0 или сдвижной 4+4 · карман под флагшток 3,5 см

8 (800) 101-97-08 · бесплатно по России
info@aeprint.ru · aeprint.ru
Собственное производство в Екатеринбурге

линии реза / контур изделия · зона бренд · без печати · размеры, мм

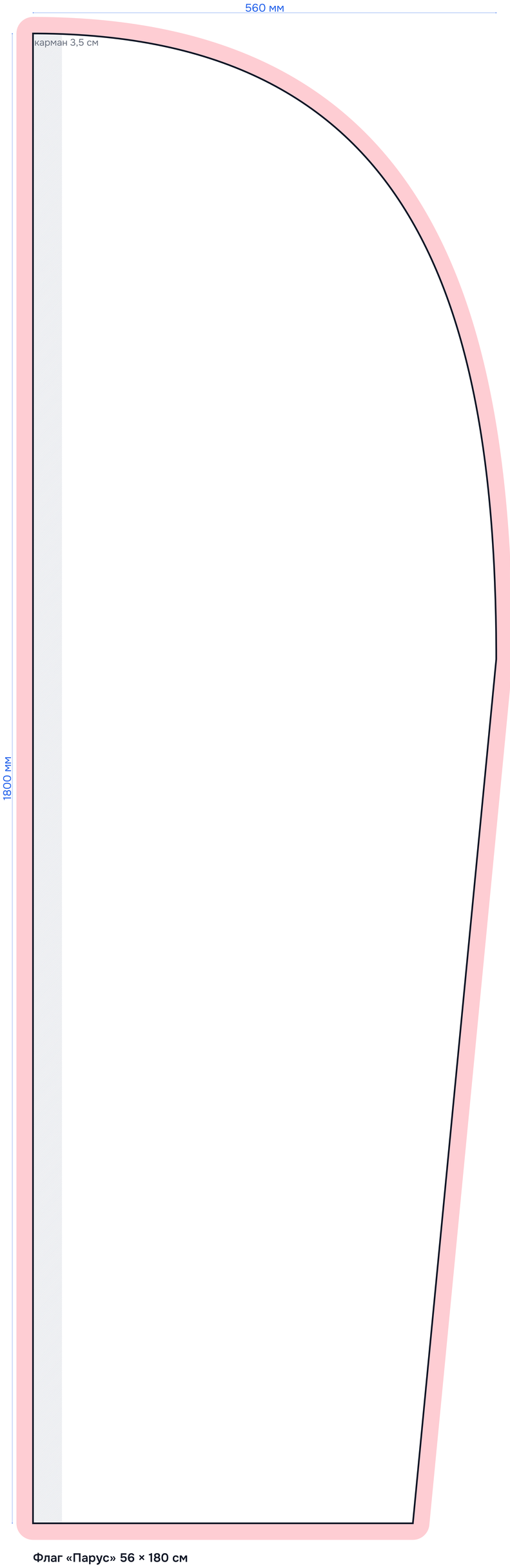

Флаг «Парус» 56 × 180 см

Как подготовить макет

- Масштаб 1:1. Для больших флагов удобно работать в масштабе 1:10 — уменьшите это при отправке.
- Фон ткани до красной линии (вылуса) на торцах 2 см, логотип — внутри зелёной зоны.
- Растр — 100–150 dpi в размере 1:1, цвета — CMYK.
- Размеется макет по отдельным слоям номера шаблона — линии шаблонов не печатаются, мы уберём их сами.
- Нет дизайнера? Пришлите логотип на info@aeprint.ru — бесплатно разместим его на шаблоне и покажем визуализацию до запуска.

В ВИКО ТОТ-ОС ЛЮ · Экспозиция на Лесной
info@aeprint.ru · aeprint.ru
СЛЕСЕЛЕНИЕ ПОЛЕЗНОЕ ПЕРЕЛЕНИЕ

Линия резки | контур изделия · Зона печати · Карман · Размеры, мм



Флаг «Парус» 56 × 210 см

Как подготовить макет

- Масштаб 1:1. Для больших флагов удобнее работать в масштабе 1:10 — решение это при отправке.
- Фон текста до красной линии (бортик на торцей 2 см), логотип — внутри зелёной зоны.
- Размер — 560 мм в ширину, 2100 мм в высоту.
- Карман — 3,5 см снизу, для стержня или гибкой шайбы — можно шайбы не вклеивать, мы обкладим на месте.
- Нет уверенности? Пришлите эскиз на info@aeprint.ru — бесплатно уточняем макет и на шаблоне и показываем визуализацию до запуска.

AERPRINT

ШАБЛОН ДЛЯ ПЕЧАТИ · РАСКРОЙ 1:1

Флаг «Парус» — 63 × 270 см

Прямоугольный флаг шириной 63 см, длиной 270 см

Ткань: плотная ткань с гладкой поверхностью · Нить: прочная, цвета ткани · Карман: 3,5 см · Люверсы: 4 шт.

ООО ЭЙР ПРИНТ, Российская Федерация
Адрес: Москва, ул. Ивановская, 35, строение 1, этаж 2, пом. I, ком. 1
Собственная производственная и полиграфическая



Флаг «Парус» 63 × 270 см

Как подготовить макет

- Раскрой 1:1 для бумаги формат удобно работать в масштабе 1:5 — уменьшите это при отправке.
- Все линии на красной линии фрезеруются по первой (тонкая), потом — внутри свободной зоны.
- Карман 3,5 см — не перекрывайте его линиями и заливкой.
- Люверсы 4 шт. — отверстия уже отмечены в этом макете шаблона, — можно добавлять на технологию, мы уберём на сайте.
- Не растягивать! Пропорции постоянны, изображение — бесплатно уменьшим или кадрируем и отправим на согласование до запуска.

ГОСТ Р 51137 · ИСО/МЭК 24756 · ISO 7810